



# **NOGENT-SUR-MARNE**

## **Les soins en libéral Etat des lieux et perspectives**

**2008**

# SOMMAIRE

<b>1. NOGENT-SUR-MARNE</b>	<b>3</b>
<b>1.1 POPULATION : CONTEXTE SOCIODEMOGRAPHIQUE</b>	<b>4</b>
1.1.1 DENSITE ET EVOLUTION DEMOGRAPHIQUE	4
1.1.2 STRUCTURE DE LA POPULATION	5
1.1.3 CARACTERISTIQUES SOCIO-ECONOMIQUES	6
<b>1.2 POPULATION : ETAT DE SANTE</b>	<b>8</b>
1.2.1 TAUX DE MORTALITE	8
1.2.2 CONSOMMATION DE SOINS	8
<b>1.3. OFFRE SANITAIRE</b>	<b>15</b>
1.3.1 L'OFFRE DE SOINS HOSPITALIERE PUBLIQUE ET PRIVEE	15
1.3.1.1 LES ETABLISSEMENTS	15
1.3.1.2. REPARTITION DES SEJOURS MEDECINE, CHIRURGIE, OBSTETRIQUE (MCO)	16
1.3.2 L'OFFRE DE SOINS LIBERALE	17
1.3.2.1 LES MEDECINS	18
1.3.2.2 LES PROFESSIONS PARAMEDICALES	26
1.3.2.3 LES CHIRURGIENS-DENTISTES	31
1.3.2.4 LES SAGES FEMMES	32
1.3.2.5 STRUCTURATION DE L'OFFRE DE SOINS	33
1.3.2.6 LES OFFICINES	34
1.3.2.7 LES LABORATOIRES D'ANALYSES MEDICALES	34
1.3.3 LES CENTRES DE SANTE	35
1.3.4 LES RESEAUX DE SANTE	35
1.3.5 LA PERMANENCE DES SOINS	35

# 1. NOGENT-SUR-MARNE

Département : Val-de-Marne

Arrondissement : Nogent-sur-Marne

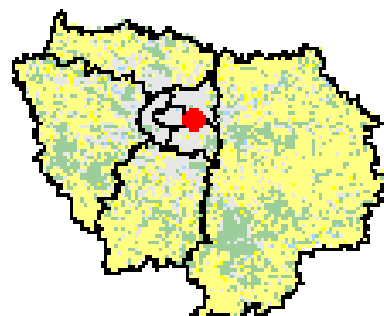
Canton : Nogent-sur-Marne (Chef-Lieu)

Intercommunalité : Communauté d'agglomération de la Vallée de la Marne

Superficie : 2,86 km<sup>2</sup>

Population : 30 200 (estimations INSEE au 01/07/2005) dont :

- 22 % de moins de 20 ans
- 19 % de plus de 60 ans



Vue aérienne de Nogent-sur-Marne



Source : IAURIF

## 1.1 POPULATION : CONTEXTE SOCIODEMOGRAPHIQUE

Précision méthodologique : pour certains éléments, seules les données issues du recensement de la population de 1999 sont disponibles à ce jour.

### 1.1.1 DENSITE ET EVOLUTION DEMOGRAPHIQUE

#### 30 200 Nogentais au 1<sup>er</sup> juillet 2005 ...

Nogent-sur-Marne comporte 30 200 habitants au 1<sup>er</sup> juillet 2005 (estimations Insee) répartis sur un territoire de 2,86 km<sup>2</sup>

	1968	1975	1982	1990	1999	2005
Population sans doubles comptes	26 238	25 634	24 630	25 248	28 191	30 200

Source INSEE : recensement de la population 1999, estimations 2004-2006

Sa densité de population (10 559 hab./km<sup>2</sup>) est beaucoup plus élevée que la moyenne du Val-de-Marne (5 220 hab./km<sup>2</sup>).

En 40 ans, le nombre d'habitants a évolué à la hausse, passant de 26 238 en 1968 à 30 200 en 2005 soit une augmentation de 15,1%.

TAUX DEMOGRAPHIQUES (MOYENNES ANNUELLES)						
	1962-1968	1968-1975	1975-1982	1982-1990	1990-1999	1999-2005
Taux d'évolution global	1,15 %	-0,33 %	-0,57 %	0,31 %	1,23 %	1,0 %
- dû au solde naturel	0,59 %	0,59 %	0,36 %	0,37 %	0,75 %	NC
- dû au solde migratoire	0,56 %	-0,92 %	-0,93 %	-0,06 %	0,48 %	NC

Source INSEE : recensement de la population 1999, estimations 2004-2006

#### Evolution du solde naturel Nogentais

Année	Naissances	Décès	Solde
2001	479	215	264
2002	517	228	289
2003	451	262	189
2004	511	212	299
2005	480	203	277
2006	513	207	306

Source INSEE : Etat civil

#### Taux de natalité pour 1 000 habitants entre 2001 et 2006

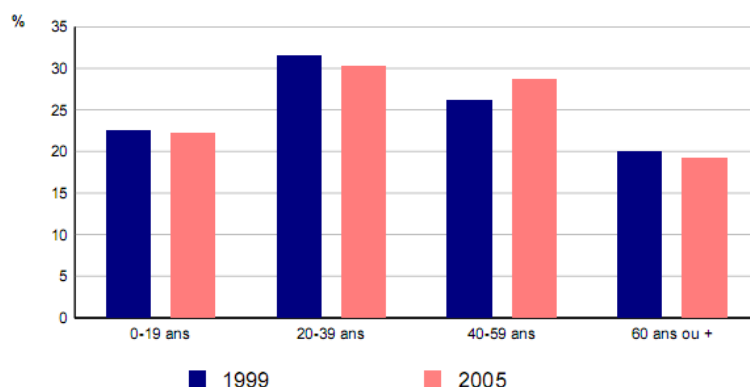
Année	Nogent sur Marne	Ile-de-France
2001	17,0	15,6
2002	18,3	15,5
2003	16,0	15,4
2004	18,1	15,4
2005	17,0	15,2
2006	18,2	NC

Source INSEE : Etat civil

## 1.1.2 STRUCTURE DE LA POPULATION

22% des Nogentais ont moins de 20 ans et 31% ont entre 20 et 39 ans (contre respectivement 26% et 29,6% dans le Val-de-Marne).

Par ailleurs, 21% ont plus de 60 ans (17,6% dans le Val-de-Marne).



Sources : Insee, Enquêtes annuelles de recensement 2004 à 2006  
RP99 - Exploitations principales

### Population des ménages<sup>1</sup> par sexe et classes d'âge

	Nombre	Part
0 à 19 ans	6 260	22,2%
20 à 39 ans	8 779	31,1%
40 à 59 ans	7 311	25,9%
60 ans ou plus	5 844	20,7%
<b>Total</b>	<b>28 194</b>	<b>100%</b>

	Effectifs	Part
Hommes	13 238	47%
Femmes	14 956	53 %
<b>Total</b>	<b>28 194</b>	<b>100 %</b>

Source: Insee, recensement de la population 1999, estimations 2004 - 2006

Depuis 1999, la population des ménages a augmenté de 1 965 personnes, soit une progression de 7,1 %.

### Une proportion d'étrangers inférieure à la moyenne départementale

Age en 5 tranches	Nationalité		
	Français	Etranger	Total
0 à 14 ans	16,20%	0,90%	17,10%
15 à 24 ans	9,70%	0,60%	10,30%
25 à 39 ans	23,60%	2,40%	26,00%
40 à 59 ans	23,70%	2,20%	25,90%
60 ans ou plus	19,70%	1,00%	20,70%
<b>Total</b>	<b>92,90%</b>	<b>7,10%</b>	<b>100,00%</b>

La population étrangère dans la commune de Nogent-sur-Marne ne représente que 7,1% de la population totale (la moyenne départementale est de 11,8%).

Source : Insee, recensement 1999

<sup>1</sup> Un ménage, au sens statistique, est défini comme l'ensemble des occupants d'une résidence principale, qu'ils aient ou non des liens de parenté. Un ménage peut ne comprendre qu'une seule personne.

## 1.1.3 CARACTERISTIQUES SOCIO-ECONOMIQUES

### Type et composition des ménages par âge de la personne de référence

Type de ménages	15-24 ans	25-39 ans	40-59 ans	60 ans et plus	Total
Ménages d'une personne	1,70%	11,10%	10,00%	14,70%	37,70%
Autres ménages sans famille	0,20%	0,90%	0,50%	0,60%	2,20%
Familles monoparentales	0,00%	2,10%	4,50%	1,20%	7,70%
Couples	0,40%	17,30%	20,70%	14,00%	52,40%
<b>Total</b>	<b>2,30%</b>	<b>31,30%</b>	<b>35,70%</b>	<b>30,50%</b>	<b>100,00%</b>

Source : Insee, recensement 1999

### Caractéristiques des familles selon le nombre et l'âge des enfants<sup>2</sup>

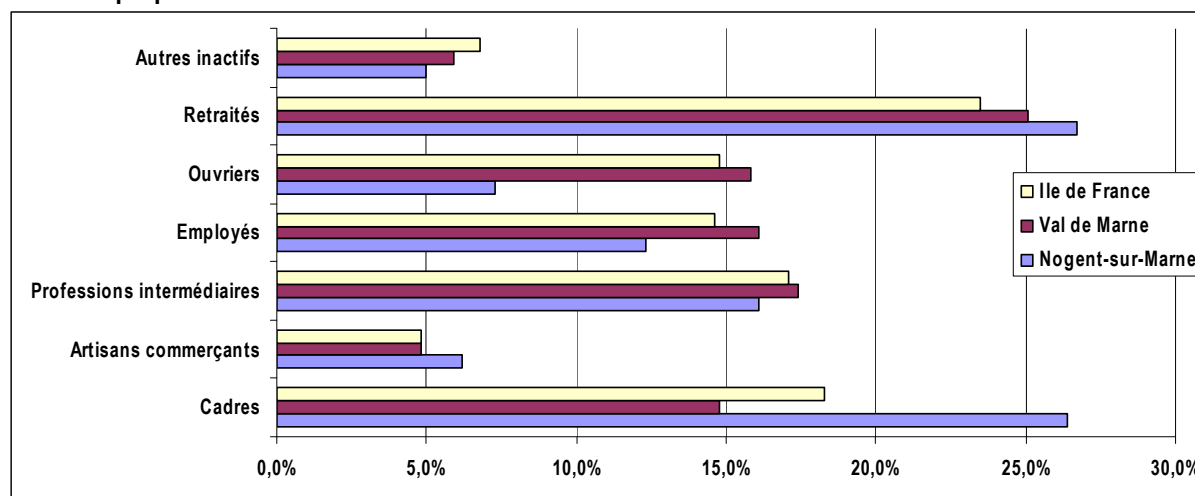
Type de famille	0 enfants	1 enfant	2 enfants	3 enfants	4 enfants	Total
Monoparentale	2,80%	6,40%	3,00%	0,60%	0,10%	12,90%
Couple	44,30%	18,30%	17,40%	5,90%	1,30%	87,10%
<b>Total</b>	<b>47,00%</b>	<b>24,60%</b>	<b>20,50%</b>	<b>6,50%</b>	<b>1,40%</b>	<b>100,00%</b>

Source : Insee, recensement 1999

Nogent-sur-Marne comporte plus de ménages d'une personne que la moyenne départementale (37,7% contre 32,4% dans le Val-de-Marne).

53% des familles ont au moins un enfant (contre 58,1% dans le Val-de-Marne) et 7,9% ont trois enfants ou plus (10,3% dans le Val-de-Marne).

### Une forte proportion de cadres



Source : Insee, recensement 1999

La part des ouvriers dans la population des ménages est beaucoup moins importante que pour le département et la région (7,3% contre 15,8% et 14,8%).

Les cadres représentent 26,4% de l'ensemble des ménages, dans l'ensemble du département ils représentent 14,8%.

Les professions intermédiaires représentent 16,1% de la population des ménages (17,4% dans le Val-de-Marne). La part des employés (12,3%) est inférieure à la moyenne du département (16,1%) et à celle de la région (14,6%).

La part des retraités dans la population des ménages est plus importante que pour le département et pour la région (26,7% contre 25,1% et 23,5%).

<sup>2</sup> Enfants de moins de 25 ans présents dans la famille.

Les familles monoparentales sans enfant de moins de 25 ans hébergent, par définition, au moins un enfant de 25 ans ou plus



## Un revenu fiscal moyen supérieur à la moyenne départementale et régionale

En 2006, le revenu fiscal moyen déclaré par les ménages Nogentais est de 30 978 euros (19 919 euros dans le Val-de-Marne) et 26,2% seulement ne sont pas imposables (contre 42% dans le Val-de-Marne).

	2006					
	Ile-de-France		Val-de-Marne		Nogent-sur-Marne	
<b>Nb foyers fiscaux</b>	6 584 667	100%	729 836	100 %	24 665	100 %
<b>Dont imposables</b>	4 122 865	63%	426 071	58 %	17 739	73,8 %

	2006		
	Ile-de-France	Val-de-Marne	Nogent-sur-Marne
<b>Revenu fiscal moyen (en euros)</b>	21 841	19 919	30 978
<b>Dont foyers fiscaux imposables</b>	30 923	27 517	39 403

Source : DGI, l'impôt sur le revenu en 2006

Par ailleurs, comparée à la moyenne du Val-de-Marne, la part des bénéficiaires Nogentais de minima sociaux est moins importante (40,1% contre 43,5% dans le département).

### Allocataires CAF et ménages bénéficiaires du RMI au 1<sup>er</sup> janvier 2006

	Allocataires de la CAF	Population couverte	Nombre d'allocataires RMI	Population couverte
<b>Nogent-sur-Marne</b>	4 204	12 106	452	748
<b>Val-de-Marne</b>	214 279	607 412	27 251	48 242
<b>Ile-de-France</b>	1 817 115	5 182 175	214 390	384 939

Source : CAF, Val-de-Marne

Enfin, lors du recensement de 1999, Nogent-sur-Marne comptait 8,5% de chômeurs (11,8% dans le Val-de-Marne).

## 1.2 POPULATION : ETAT DE SANTE

### 1.2.1 TAUX DE MORTALITE

Taux brut de mortalité pour 1 000 habitants

Année	Nogent-sur-Marne	Val-de-Marne	Ile-de-France
2001	7,6	7,0	6,6
2002	8,1	6,9	6,6
2003	9,3	7,4	6,9
2004	7,5	6,4	6,0
2005	7,2	6,6	NC

Source : Insee, Etat civil

### 1.2.2 CONSOMMATION DE SOINS

Source : CPAM 94

Nombre total de bénéficiaires du régime général à Nogent-sur-Marne au 31/10/2008 : 25 738.

Part des bénéficiaires de l'AME : 0,3 % (1,1% en moyenne dans le Val de Marne)

Part des bénéficiaires de la CMUC : 3,1 % (6,2% en moyenne dans le Val de Marne)

Part des bénéficiaires en ALD : 12,1 % (12,7% en moyenne dans le Val de Marne)

#### 1.2.2.1 Les soins de ville

Période de référence : 01/07/2007 – 30/06/2008

#### Spécialités médicales de premier recours :

##### Médecine générale :

Consommation moyenne annuelle par habitant à Nogent-sur-Marne : 4,7 recours par an

Le nombre de personnes ayant bénéficié d'un acte (C (Consultations) et V (Visites)) auprès d'un médecin généraliste était de 17 172.

Le nombre total de recours à la médecine générale à Nogent-sur-Marne: 80 409.

Parmi les bénéficiaires :

- 5,5 % sont bénéficiaires de la CMUC
- 13,2 % sont bénéficiaires d'une ALD

Taux de fuite : 40,4 %

Pour lecture :

Les Nogentais ont consulté en moyenne 5 fois leur médecin généraliste sur la période étudiée.

59,6% d'entre eux ont consulté un médecin généraliste de Nogent-sur-Marne et 40,4% ont eu recours à un médecin généraliste hors de la commune.

Les deux communes les plus fréquentées après Nogent-sur-Marne sont Le Perreux-sur-Marne et Paris.



### **Cardiologie :**

Le nombre de personnes ayant bénéficié d'un acte auprès d'un cardiologue : 2 540.  
Le nombre total de recours en cardiologie à Nogent-sur-Marne : 9 092.

Parmi les bénéficiaires :

- 2,6 % sont bénéficiaires de la CMUC
- 37,7 % sont bénéficiaires d'une ALD

Taux de fuite : 59,7%

Pour lecture :

2 540 Nogentais ont bénéficié d'un acte en cardiologie sur la période étudiée.

40,3% d'entre eux ont consulté un cardiologue de Nogent-sur-Marne et 59,7% ont eu recours à un cardiologue hors de la commune.

Les deux communes les plus fréquentées après Nogent-sur-Marne sont Paris et Le Perreux-sur-Marne.

### **Dermatologie :**

Le nombre de personnes ayant bénéficié d'un acte auprès d'un dermatologue : 3 632.  
Le nombre total de recours en dermatologie à Nogent-sur-Marne : 6 470.

Parmi les bénéficiaires :

- 3,6 % sont bénéficiaires de la CMUC
- 0,8 % sont bénéficiaires d'une ALD

Taux de fuite : 52,9%

Pour lecture :

3 632 Nogentais ont bénéficié d'un acte en dermatologie sur la période étudiée.

47,1% d'entre eux ont consulté un dermatologue de Nogent-sur-Marne et 52,9% ont eu recours à un dermatologue hors de la commune.

Les deux communes les plus fréquentées après Nogent-sur-Marne sont Paris et Fontenay-sous-Bois.

### **Gastro-entérologie :**

Le nombre de personnes ayant bénéficié d'un acte auprès d'un gastro-entérologue : 1 032.  
Le nombre total de recours en gastro-entérologie à Nogent-sur-Marne : 2 084.

Parmi les bénéficiaires :

- 2,8 % sont bénéficiaires de la CMUC
- 17,9 % sont bénéficiaires d'une ALD

Taux de fuite : 50,9%

Pour lecture :

1 032 Nogentais ont bénéficié d'un acte en gastro-entérologie sur la période étudiée.

49,1% d'entre eux ont consulté un gastro-entérologue de Nogent-sur-Marne et 50,9% ont eu recours à un gastro-entérologue hors de la commune.

Les deux communes les plus fréquentées après Nogent-sur-Marne sont Paris et Fontenay-sous-Bois.

### **Gynécologie médicale et obstétrique :**

Le nombre de personnes ayant bénéficié d'un acte auprès d'un gynécologue : 4 336.  
Le nombre total de recours en gynécologie obstétrique à Nogent-sur-Marne : 10 273.

Parmi les bénéficiaires :

- 3,6 % sont bénéficiaires de la CMUC
- 2,5 % sont bénéficiaires d'une ALD

Taux de fuite : 75,7 %

Pour lecture :

4 336 Nogentais ont bénéficié d'un acte gynécologie sur la période étudiée.  
24,3% d'entre eux ont consulté un gynécologue de Nogent-sur-Marne et 75,7% ont eu recours à un gynécologue hors de la commune.  
Les deux communes les plus fréquentées après Nogent-sur-Marne sont Paris et Le Perreux-sur-Marne.

### **Ophtalmologie :**

Le nombre de personnes ayant bénéficié d'un acte auprès d'un ophtalmologiste était de 6 616.  
Le nombre total de recours en ophtalmologie à Nogent-sur-Marne : 11 340.

Parmi les bénéficiaires :

- 2,7 % sont bénéficiaires de la CMUC
- 3,6 % sont bénéficiaires d'une ALD

Taux de fuite : 58,5%

Pour lecture :

6 616 Nogentais ont bénéficié d'un acte en ophtalmologie sur la période étudiée.  
41,5% d'entre eux ont consulté un ophtalmologiste de Nogent-sur-Marne et 58,5% ont eu recours à un ophtalmologiste hors de la commune.  
Les deux communes les plus fréquentées après Nogent-sur-Marne sont Paris et Le Perreux-sur-Marne.

### **ORL :**

Le nombre de personnes ayant bénéficié d'un acte auprès d'un ORL : 2 094.  
Le nombre total de recours en ORL à Nogent-sur-Marne : 4 091.

Parmi les bénéficiaires :

- 3,4% sont bénéficiaires de la CMUC
- 3,8% sont bénéficiaires d'une ALD

Taux de fuite : 59,3%

Pour lecture :

2 094 Nogentais ont bénéficié d'un acte ORL sur la période étudiée.  
40,7% d'entre eux ont consulté un ORL de Nogent-sur-Marne et 59,3% ont eu recours à un ORL hors de la commune.  
Les deux communes les plus fréquentées après Nogent-sur-Marne sont Paris et Le Perreux-sur-Marne.

### **Pédiatrie :**

Le nombre de personnes ayant bénéficié d'un acte auprès d'un pédiatre : 2 044.

Le nombre total de recours en pédiatrie à Nogent-sur-Marne : 2 382.

Parmi les bénéficiaires :

- 4,0% sont bénéficiaires de la CMUC
- 0,8 % sont bénéficiaires d'une ALD

Taux de fuite : 26,4%

Pour lecture :

2 044 Nogentais ont bénéficié d'un acte en pédiatrie sur la période étudiée.

73,6% d'entre eux ont consulté un pédiatre de Nogent-sur-Marne et 26,4% ont eu recours à un pédiatre hors de la commune.

Les deux communes les plus fréquentées après Nogent-sur-Marne sont Paris et Le Perreux-sur-Marne.

### **Rhumatologie :**

Le nombre de personnes ayant bénéficié d'un acte auprès d'un rhumatologue : 1 247

Le nombre total de recours en rhumatologie à Nogent-sur-Marne : 3 287.

Parmi les bénéficiaires :

- 2,2 % sont bénéficiaires de la CMUC
- 10,0 % sont bénéficiaires d'une ALD

Taux de fuite : 36,0%

Pour lecture :

1 247 Nogentais ont bénéficié d'un acte en rhumatologie sur la période étudiée.

64% d'entre eux ont consulté un rhumatologue de Nogent-sur-Marne et 36% ont eu recours à un rhumatologue hors de la commune.

Les deux communes les plus fréquentées après Nogent-sur-Marne sont Paris et Fontenay-sous-Bois.

### **Chirurgie dentaire :**

Le nombre de personnes ayant bénéficié d'un acte auprès d'un chirurgien dentiste : 9 069.  
Le nombre total de recours en chirurgie dentaire à Nogent-sur-Marne : 42 667.

Parmi les bénéficiaires :

- 3,9 % sont bénéficiaires de la CMUC
- 0,2 % sont bénéficiaires d'une ALD

Taux de fuite : 44,8%

Pour lecture :

9 069 Nogentais ont bénéficié d'un acte en chirurgie dentaire sur la période étudiée.  
55,2% d'entre eux ont consulté un chirurgien dentiste de Nogent-sur-Marne et 44,8% ont eu recours à un chirurgien dentiste hors de la commune.  
Les deux communes les plus fréquentées après Nogent-sur-Marne sont Paris et Vincennes.

### **Soins paramédicaux**

#### **Soins infirmiers :**

Le nombre de personnes ayant bénéficié d'un acte auprès d'un infirmier : 1 591.  
Le nombre total de recours en soins infirmiers à Nogent-sur-Marne : 94 854.

Parmi les bénéficiaires :

- 1,9 % sont bénéficiaires de la CMUC
- 26,1 % sont bénéficiaires d'une ALD

Taux de fuite : 11,7%

Pour lecture :

1 591 Nogentais ont bénéficié d'un acte en soins infirmiers sur la période étudiée.  
88,3% d'entre eux ont consulté un infirmier de Nogent-sur-Marne et 11,7% ont eu recours à un infirmier hors de la commune.  
Les deux communes les plus fréquentées après Nogent-sur-Marne sont Le Perreux-sur-Marne et Paris.

#### **Masseurs kinésithérapeutes :**

Le nombre de personnes ayant bénéficié d'un acte auprès d'un masseur kinésithérapeute : 3 104.  
Le nombre total de recours en soins kinésithérapie à Nogent-sur-Marne : 69 966.

Parmi les bénéficiaires :

- 3,7 % sont bénéficiaires de la CMUC
- 13,6 % sont bénéficiaires d'une ALD

Taux de fuite : 40,4%

Pour lecture :

3 104 Nogentais ont bénéficié d'un acte auprès d'un masseur kinésithérapeute sur la période étudiée.  
59,6% des bénéficiaires ont consulté un masseur kinésithérapeute de Nogent-sur-Marne et 40,4% ont eu recours à un masseur kinésithérapeute hors de la commune.  
Les deux communes les plus fréquentées après Nogent-sur-Marne sont Le Perreux-sur-Marne et Paris.

### **Orthophonistes :**

Le nombre de personnes ayant bénéficié d'un acte auprès d'un orthophoniste était de 410.  
Le nombre total de recours en orthophonie à Nogent-sur-Marne : 10 235.

Parmi les bénéficiaires :

- 6,3 % sont bénéficiaires de la CMUC
- 19,5 % sont bénéficiaires d'une ALD

Taux de fuite : 26,8%

Pour lecture :

410 Nogentais ont bénéficié d'un acte auprès d'un orthophoniste sur la période étudiée.

73,2% d'entre eux ont consulté un orthophoniste de Nogent-sur-Marne et 26,8% ont eu recours à un orthophoniste hors de la commune.

Les deux communes les plus fréquentées après Nogent-sur-Marne sont Champigny-sur-Marne et Le Perreux-sur-Marne.

### **Orthoptistes :**

Le nombre de personnes ayant bénéficié d'un acte auprès d'un orthoptiste : 278.

Le nombre total de recours en orthoptie à Nogent-sur-Marne : 2 392.

Parmi les bénéficiaires :

- 4,0 % sont bénéficiaires de la CMUC
- 2,5 % sont bénéficiaires d'une ALD

Taux de fuite : 44,5%

Pour lecture :

278 Nogentais ont bénéficié d'un acte auprès d'un orthoptiste sur la période étudiée.

55,5% d'entre eux ont consulté un orthoptiste de Nogent-sur-Marne et 44,5% ont eu recours à un orthoptiste hors de la commune.

Les deux communes les plus fréquentées après Nogent-sur-Marne sont Fontenay-sous-Bois et Paris.

### **Pédicures podologues :**

Le nombre de personnes ayant bénéficié d'un acte auprès d'un pédicure podologue : 33.

Le nombre total de recours en pédicurie podologie à Nogent-sur-Marne : 88.

Parmi les bénéficiaires :

- 3,2 % sont bénéficiaires de la CMUC
- 22,6 % sont bénéficiaires d'une ALD

Taux de fuite : 38,6%

Pour lecture :

33 Nogentais ont bénéficié d'un acte auprès d'un pédicure podologue sur la période étudiée.

61,4% d'entre eux ont consulté un pédicure podologue de Nogent-sur-Marne et 38,6% ont eu recours à un pédicure podologue hors de la commune.

Les deux communes les plus fréquentées après Nogent-sur-Marne sont Le Perreux-sur-Marne et Chennevières-sur-Marne.

### 1.2.2.2 Les soins en établissement

Les actes pris en compte sont les soins externes, c'est-à-dire hors hospitalisation, des établissements publics de santé lorsqu'ils ont fait l'objet d'un paiement à l'acte (hors dotation globale).

SPECIALITE MEDICALE	Nombre de bénéficiaires	Nombre d'actes	% CMUC parmi les bénéficiaires	% ALD parmi les bénéficiaires	Taux de fuite	3 premières communes fréquentées
Médecine générale	1 202	2 632	16,2%	7,1%	100%	Paris Fontenay sous Bois Bry-sur-Marne
Cardiologie	175	365	8,0%	46,9%	100%	Paris Créteil, Orly
Dermatologie	356	601	7,6%	10,1%	100%	Paris, Créteil Fontenay sous Bois
Gastro-entérologie	106	165	11,3%	30,2%	100%	Paris, Créteil Suresnes
Gynécologie médicale et obstétrique	244	486	17,6%	1,2%	100%	Paris Fontenay sous Bois Montreuil
Ophthalmologie	566	873	19,4%	7,6%	100%	Paris, Créteil Montreuil
ORL	234	375	15,8%	17,9%	100%	Paris, Créteil Champigny s/Marne
Pédiatrie	101	171	31,7%	2,0%	100%	Paris Bry sur Marne Montreuil
Rhumatologie	140	296	7,9%	17,1%	100%	Paris, Créteil Champigny s/Marne

SPECIALITE PARAMEDICALE	Nombre de bénéficiaires	Nombre d'actes	% CMUC parmi les bénéficiaires	% ALD parmi les bénéficiaires	Taux de fuite	3 premières communes fréquentées
Orthophonie	3	9	0,0%	33,3%	100%	Paris
Orthoptie	69	171	14,5%	11,6%	100%	Paris, Montreuil, Roissy en France
Pédicurie	1	2	0,0%	100,0%	100%	Paris
Soins de kinésithérapie	31	348	16,1%	12,9%	100%	Paris Fontenay sous Bois Ivry-sur-Seine
Soins Infirmiers	761	1 639	14,1%	21,0%	100%	Paris, Créteil Champigny s/Marne

SPECIALITE DENTAIRE	Nombre de bénéficiaires	Nombre d'actes	% CMUC parmi les bénéficiaires	% ALD parmi les bénéficiaires	Taux de fuite	3 premières communes fréquentées
Chirurgie dentaire	512	2 031	17,2%	5,7%	100%	Paris, Montreuil Champigny s/Marne

## 1.3. OFFRE SANITAIRE

### 1.3.1 L'OFFRE DE SOINS HOSPITALIERE PUBLIQUE ET PRIVEE

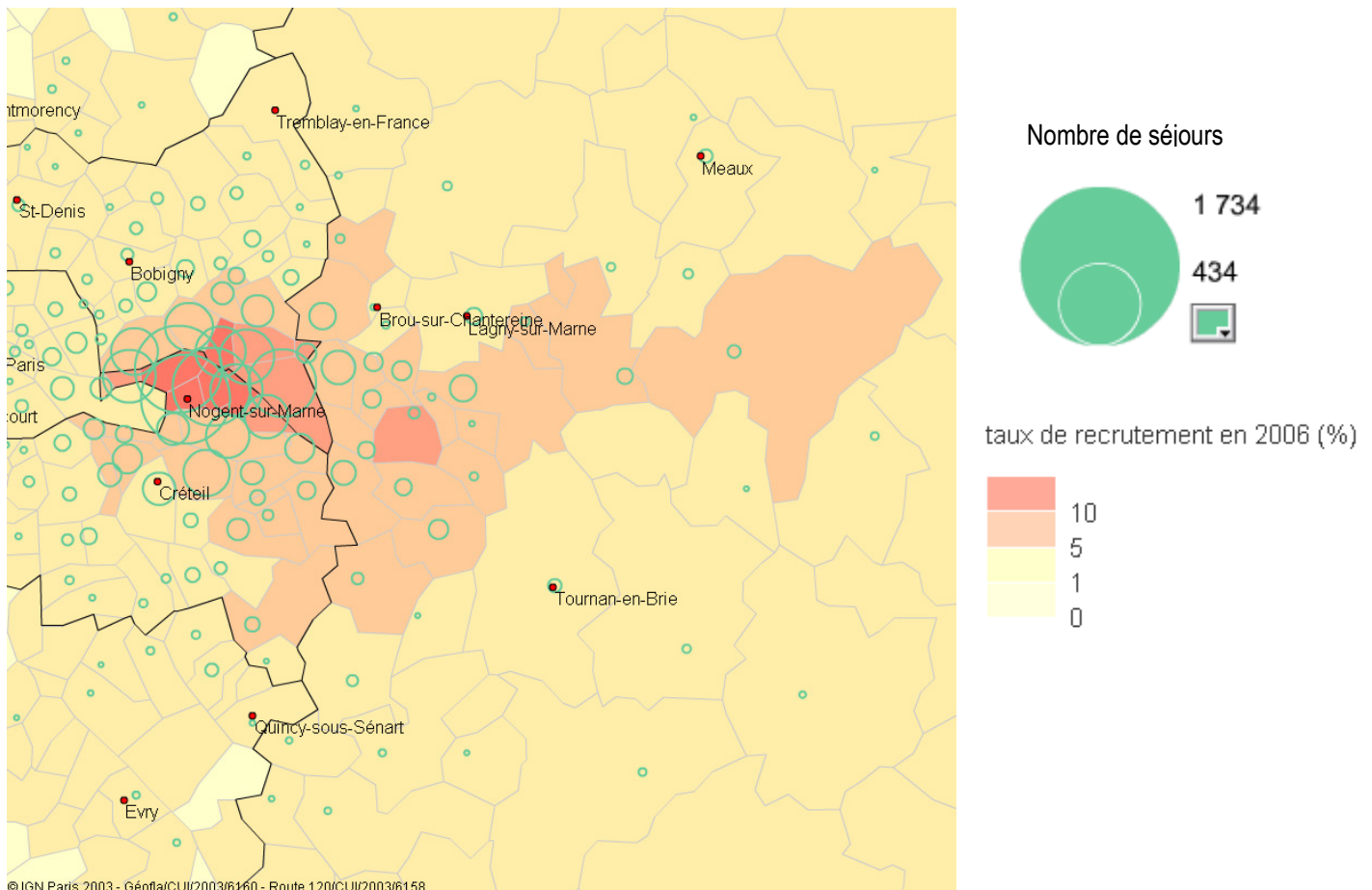
#### 1.3.1.1 LES ETABLISSEMENTS

Nogent-sur-Marne dispose de deux structures de soins privées :

- L'Hôpital privé Armand Brillard (Médecine, chirurgie, obstétrique)
- La Maison de Santé de Nogent-sur-Marne (Psychiatrie)

L'Hôpital privé Armand Brillard est un établissement de soins privé, disposant de 182 lits et places autorisés.  
Nombre total de séjours en 2006 : 17 074.

#### Aire de recrutement de l'Hôpital privé Armand Brillard



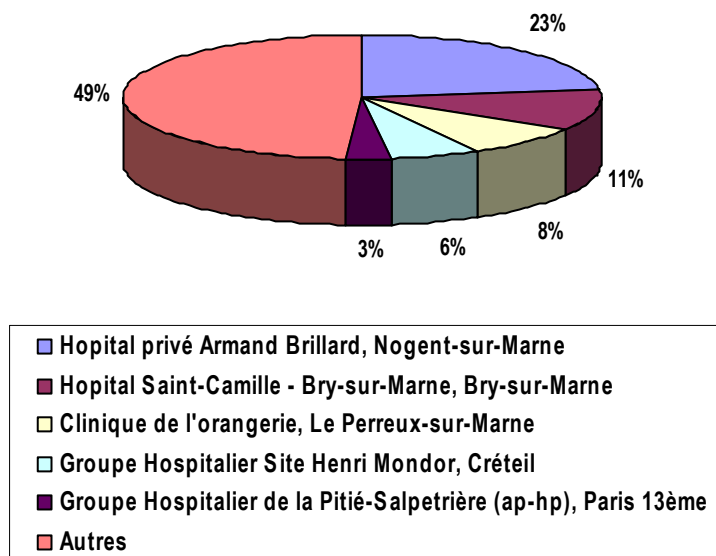
Source : PMSI MCO 2006



La Maison de Santé de Nogent-sur-Marne est un établissement de soins privé disposant de 117 lits et places autorisés en santé mentale.

### 1.3.1.2. REPARTITION DES SEJOURS MEDECINE, CHIRURGIE, OBSTETRIQUE (MCO)

Ventilation des séjours MCO dans les principaux établissements hospitaliers fréquentés par les patients résidant à Nogent-sur-Marne :



Source : PMSI-MCO 2006

Séjours effectués par des patients résidant à Nogent-sur-Marne (2006) : 7 589

Taux de fuite (2006) : 77,2%

*L'indicateur « Taux de fuite » correspond au rapport entre le nombre de séjours de la zone géographique sélectionnée pris en charge en dehors de cette zone sur le nombre total de séjours issus de la zone sélectionnée (une zone géographique qui ne contient aucun établissement hospitalier présente un taux de fuite de 100 %).*

### 1.3.2 L'OFFRE DE SOINS LIBERALE

#### Précisions méthodologiques :

Les effectifs totaux présentés pour chaque profession correspondent à l'ensemble des professionnels de santé inscrits dans les fichiers de l'Assurance Maladie en **2007** diminués des professionnels en cessation d'activité.

Les professionnels de santé sont recensés selon le lieu de leur **cabinet principal**.

Les professionnels de santé exerçant en cabinet secondaire ne sont donc pas inclus dans l'analyse qui suit.

Leurs remplaçants et/ou leurs salariés ne sont pas recensés, cependant leur activité est enregistrée sous l'identifiant du remplacé.

L'âge des professionnels de santé est celui au 1<sup>er</sup> Janvier 2007.

### 1.3.2.1 LES MEDECINS

- **Médecins en activité : 99**

- Omnipraticiens : 31, soit 31,3% du total des médecins
- Spécialistes : 68 soit 68,7% du total des médecins.

#### Densité pour 10 000 habitants\* :

Médecins	Nogent-sur-Marne	Val-de-Marne	Ile-de-France
Omnipraticiens	10,3	8,5	9,0
Spécialistes	22,5	7,1	11,5
<b>Total</b>	<b>32,8</b>	<b>15,6</b>	<b>20,5</b>

\* population recensement 2004-2006

Spécialités	Effectifs
<b>Omnipraticiens</b>	
<b>Total Omnipraticiens</b>	<b>31</b>
<b>Spécialistes</b>	
Anatomie-cytologie-pathologiques	1
Néphrologie	3
Rhumatologie	3
Pathologie cardio-vasculaire	3
Radiodiagnostic et imagerie médicale	6
Pédiatrie	5
Ophthalmologie	3
Oto-rhino-laryngologie	3
Dermato-vénéréologie	2
Chirurgie orthopédique et traumatologie	2
Psychiatrie générale	10
Chirurgie générale	2
Chirurgie urologique	1
Chirurgie vasculaire	4
Gynécologie médicale	1
Gynécologie obstétrique	3
Endocrinologie	1
Gastro-entérologie et hépatologie	3
Stomatologie	1
Anesthésie-réanimation chirurgicale	8
Pneumologie	1
Médecine interne	1
Médecine physique et de réadaptation	1
<b>Total spécialistes</b>	<b>68</b>
<b>Total Général Nogent-sur-Marne</b>	<b>99</b>

<b>Médecins à exercice particulier (MEP<sup>1</sup>)</b>	
Endocrinologie	1
Homéopathie	1
Acupuncture	1
Phlébologie	1
Allergologie	1
<b>Total MEP</b>	<b>5</b>

Parmi les 99 médecins :

<b>Médecins en exercice au sein de l'Hôpital privé Armand Brillard*</b>	
Omnipraticiens	1
Anesthésie-réanimation chirurgicale	7
Chirurgie générale	1
Chirurgie orthopédique et traumatologie	2
Chirurgie vasculaire	3
Gastro-entérologie et hépatologie	1
Médecine interne	1
Néphrologie	3
Radiodiagnostic et imagerie médicale	2
<b>Total médecins</b>	<b>21</b>

\*Médecins en cabinet principal uniquement

- **Répartition hommes / femmes par classe d'âge**

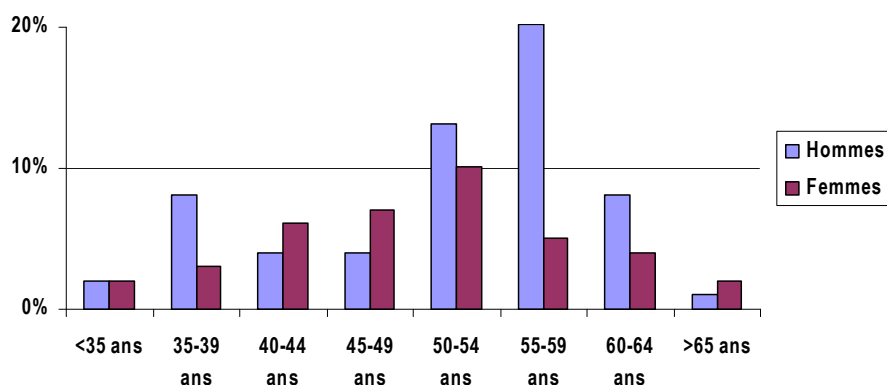
L'âge moyen des médecins en exercice à Nogent-sur-Marne est de 50,7 ans (50 ans pour les omnipraticiens et 51 ans pour les spécialistes).

63,6% ont plus de 50 ans et 40,4% plus de 55 ans

Par ailleurs, 60,6% des médecins sont des hommes.

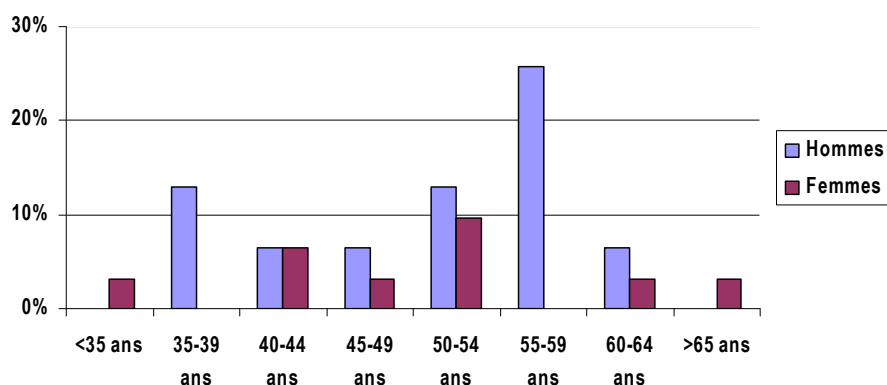
### Médecins toutes spécialités confondues (effectifs par tranches d'âge)

	Hommes	Femmes	Total
<35 ans	2	2	4
35-39 ans	8	3	11
40-44 ans	4	6	10
45-49 ans	4	7	11
50-54 ans	13	10	23
55-59 ans	20	5	25
60-64 ans	8	4	12
>65 ans	1	2	3
<b>Total</b>	<b>60</b>	<b>39</b>	<b>99</b>



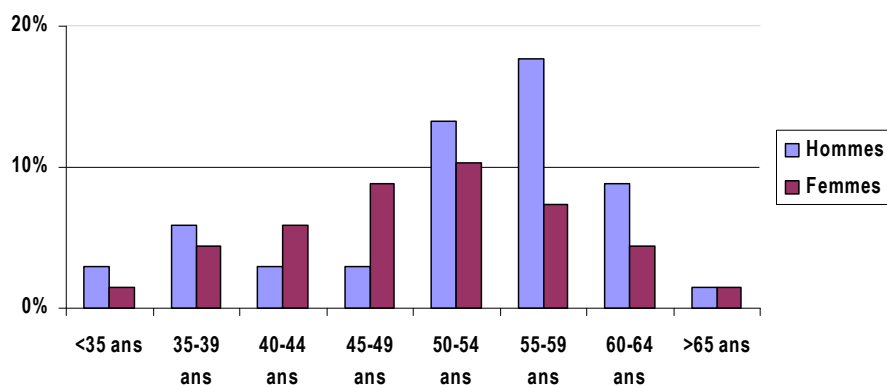
### Omnipraticiens (effectifs par tranches d'âge)

	Hommes	Femmes	Total
<35 ans	0	1	1
35-39 ans	4	0	4
40-44 ans	2	2	4
45-49 ans	2	1	3
50-54 ans	4	3	7
55-59 ans	8	0	8
60-64 ans	2	1	3
>65 ans	0	1	1
<b>Total</b>	<b>22</b>	<b>9</b>	<b>31</b>



### Spécialistes (effectifs par tranches d'âge)

	Hommes	Femmes	Total
<35 ans	2	1	3
35-39 ans	4	3	7
40-44 ans	2	4	6
45-49 ans	2	6	8
50-54 ans	9	7	16
55-59 ans	12	5	17
60-64 ans	6	3	9
>65 ans	1	1	2
<b>Total</b>	<b>38</b>	<b>30</b>	<b>68</b>

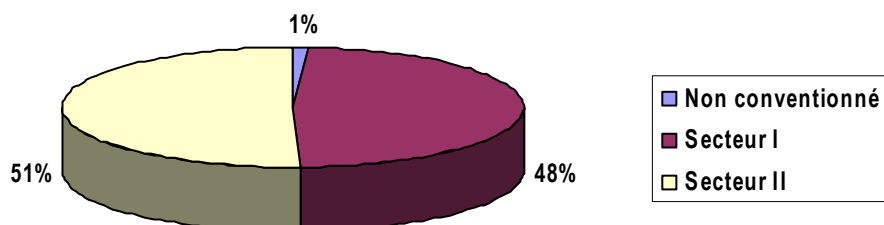


### Age moyen par spécialité :

Spécialités	Age moyen
Rhumatologie	39,3
Cardiologie	45,3
Pédiatrie	48,8
Gastro-entérologie	49,0
Gynécologie obstétrique et médicale	51,0
Radiologie	52,5
Ophthalmologie	54,0
ORL	54,0
Psychiatrie	54,2

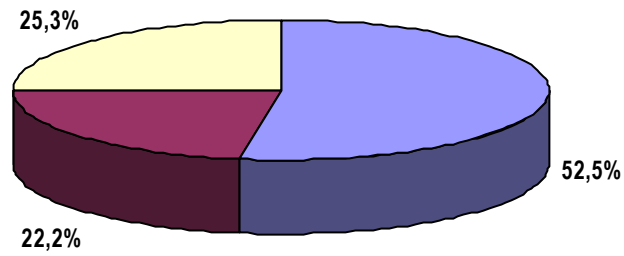
- Conventionnement

48,5% des médecins en activité exercent en secteur I.



Conventionnement	Secteur	Effectifs
<b>PRATICIEN NON CONVENTIONNE</b>	<b>0</b>	<b>1</b>
Omnipraticiens		1
<b>PRATICIEN CONVENTIONNE AVEC DEPASSEMENT PERMANENT</b>	<b>I</b>	<b>48</b>
Omnipraticiens		20
Spécialistes		18
<b>PRATICIEN CONVENTIONNE AVEC HONORAIRES LIBRES</b>	<b>II</b>	<b>50</b>
Omnipraticiens		10
Spécialistes		40

- Nature de l'exercice



■ Libéral intégral ■ Libéral activité salariée □ Libéral temps partiel hospitalier

### Nombre de médecins selon la catégorie et la nature d'exercice

Exercice	Omnipraticiens	Spécialistes	Total
Libéral intégral	22	30	52
Libéral activité salariée	5	17	22
Libéral temps partiel hospitalier	4	21	25
<b>Total</b>	<b>31</b>	<b>68</b>	<b>99</b>

- *Activité libérale exclusive : exercice libéral intégral.*
- *Activité libérale et salariée : exercice libéral à temps partiel avec activité salariée autre qu'hospitalière.*
- *Activité libérale et hospitalière : exercice libéral à temps partiel avec temps partiel hospitalier.*



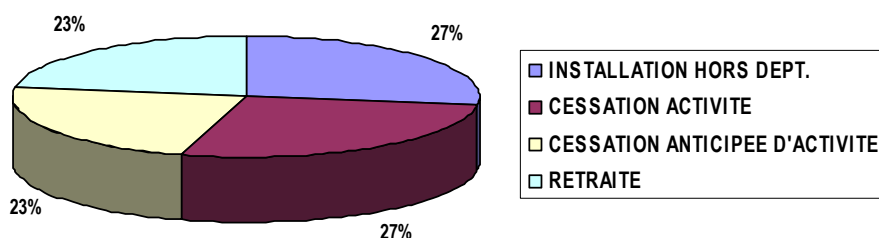
- **Historique des installations et des cessations d'activité des médecins entre 2000 et 2007**

### **Départs de médecins**

Depuis 2000, 22 médecins ont cessé d'exercer à Nogent-sur-Marne (6 omnipraticiens et 16 spécialistes).  
Age moyen de départ tous motifs confondus : 56 ans.

Motifs :

- 6 installations hors du département
- 6 cessations d'activité
- 5 cessations anticipées d'activité
- 5 retraites



	Omnipraticiens	Spécialistes	Total
Installation hors département	2	4	6
Cessation d'activité	3	3	6
Cessation anticipée d'activité	1	4	5
Retraite	0	5	5
<b>Total</b>	<b>6</b>	<b>16</b>	<b>22</b>

Durée d'installation dans la commune des 22 médecins ayant cessé d'y exercer entre 2000 et 2007 :

	Omnipraticiens	Spécialistes	Total
< 5 ans	1	3	4
15-19 ans	2	3	5
20-24 ans	2	3	5
> 25 ans	1	7	8
<b>Total</b>	<b>6</b>	<b>16</b>	<b>22</b>

Durée moyenne d'installation dans la commune : 20,8 ans

### **Installations de médecins**

Entre 2000 et 2007, 29 médecins se sont installés à Nogent-sur-Marne (9 omnipraticiens et 20 spécialistes).  
On dénombre 16 femmes, soit 55% du total des nouveaux installés.  
Age moyen d'installation : 38 ans

Sur cette même période, 4 de ces nouveaux installés (1 omnipraticiens, 3 spécialistes) ont quitté la commune en moyenne 1 an et demi après leurs installations.

## Récapitulatif des installations et des cessations d'activité entre 2000 et 2007 à Nogent-sur-Marne:

	Départs			Installations			Différentiel Installations / Départs		
	Omnipraticiens	Spécialistes	Total	Omnipraticiens	Spécialistes	Total	Omnipraticiens	Spécialistes	Total
Hôpital Privé Armand Brillard	0	4	4	0	8	8	0	+4	+4
Reste de la Ville	6	12	18	9	12	21	+3	0	+3
<b>Total</b>	<b>6</b>	<b>16</b>	<b>22</b>	<b>9</b>	<b>20</b>	<b>29</b>	<b>+3</b>	<b>+4</b>	<b>+7</b>

### Détail : en ville

	Installations	Départs	Différentiel
Omnipraticiens	9	6	+3
Pédiatre	1	1	0
Psychiatrie générale	3	1	+2
Radiodiagnostic et imagerie médicale	1	0	+1
Rhumatologie	2	1	+1
Pathologie cardio-vasculaire	1	1	0
Gastro-entérologie et hépatologie	1	1	0
Stomatologie	1	1	0
Anatomie-cytologie-pathologiques	1	1	0
Dermato-vénérologie	0	1	-1
Gynécologie médicale	0	1	-1
Gynécologie obstétrique	1	1	0
<b>Total</b>	<b>21</b>	<b>18</b>	<b>+3</b>

### Détail : Hôpital Privé Armand Brillard

	Installations	Départs	Différentiel
Anesthésiologie- Réanimation chirurgicale	5	2	+3
Chirurgie urologique	1	1	0
Chirurgie vasculaire	1	0	+1
Chirurgie orthopédique et traumatologie	1	0	+1
Chirurgie générale	0	1	-1
<b>Total</b>	<b>8</b>	<b>4</b>	<b>+4</b>

- Données d'activité

### Activité des médecins libéraux au 31 décembre 2005

Médecins (1)	HONORAIRES MOYENS (euros)	
	Nogent-sur-Marne	ILE-DE-FRANCE
Omnipraticiens	93 945	114 976
Spécialistes	187 909	206 224
<b>Total libéraux</b>	<b>160 929</b>	<b>165 293</b>

Source : SNIR 2005 - Régime Général

(1) : Effectifs des actifs à part entière, c'est-à-dire les professionnels de santé :

- actifs au 31 déc. de l'année considérée et ayant perçu au moins 1€ d'honoraires pendant l'année considérée,
- conventionnés, titulaires du droit permanent au dépassement, honoraires libres (exclus les non conventionnés),
- ayant un exercice libéral intégral, à temps partiel, avec temps partiel hospitalier (exclus les médecins hospitaliers plein temps),
- qui ne se sont pas installés au cours de l'année considérée,
- âgés de moins de 65 ans.

Il s'agit des données d'activité concernant l'ensemble des prestations réalisées dans le secteur libéral (actes, prescriptions) soumises à remboursement auprès des organismes d'Assurance Maladie.

Seule l'activité des professionnels APE est prise en compte, elle inclut l'activité réalisée au cabinet du professionnel, au domicile du malade ou dans un établissement de soins dès lors qu'elle est identifiée par le numéro du professionnel exécutant ou prescripteur, celui-ci pouvant par ailleurs employer des auxiliaires salariés. L'activité des remplaçants est enregistrée sous l'identifiant du remplacé.

## 1.3.2.2 LES PROFESSIONS PARAMEDICALES

### 1.3.2.2.1 LES INFIRMIERS

- **Infirmiers en activité : 22**

Densité pour 10 000 habitants :

- Nogent-sur-Marne : 7,3
- Val-de-Marne : 3,8
- Ile-de-France : 4,2

- **Répartition hommes / femmes par classe d'âge**

Il s'agit de 16 femmes et de 6 hommes.

L'âge moyen des infirmiers en activité est 45,6 ans.

- **Conventionnement**

Tous sont conventionnés en secteur I.

- **Nature de l'exercice**

Tous ont une activité libérale intégrale.

- **Historique des installations et des cessations d'activité d'infirmiers entre 2000 et 2007**

#### **Installations**

Entre 2000 et 2007, 12 infirmiers se sont installés : il s'agit de 9 femmes et 3 hommes.

Age moyen : 39,3 ans

Sur cette même période, 2 infirmiers installés entre 2000 et 2007 son parti en moyenne 1 an après leur installation.

#### **Départs d'infirmiers**

Entre 2000 et 2007, il y a eu 18 départs d'infirmières.

Age moyen : 44,7 ans

Motifs :

- 13 cessations d'activité
- 2 installations hors département
- 1 retraites
- 1 raison de santé
- 1 décès

Durée moyenne d'installation dans la commune : 11,6 ans.

### 1.3.2.2.2 LES MASSEURS KINESITHERAPEUTES

- **Masseurs kinésithérapeutes en activité : 28**

Densité pour 10 000 habitants :

- Nogent-sur-Marne: 9,3
- Val-de-Marne: 6,7
- Ile-de-France: 7,1

Remarque : 3 masseurs kinésithérapeutes exercent à l'Hôpital Privé Armand Brillard.

- **Répartition hommes / femmes et âge**

64,3% des masseurs-kinésithérapeutes en activité sont des hommes.

Moyenne d'âge : 47,8 ans.

- **Conventionnement**

Tous les masseurs-kinésithérapeutes sont conventionnés en secteur I.

- **Nature de l'exercice**

25 masseurs-kinésithérapeutes ont une activité libérale intégrale.

2 masseurs-kinésithérapeutes ont une activité libérale salariée.

1 masseur-kinésithérapeute a une activité libérale à temps partiel hospitalier.

- **Historique des installations et des cessations d'activité de masseurs kinésithérapeutes entre 2000 et 2007**

#### **Installations**

Entre 2000 et 2007, 10 masseurs-kinésithérapeutes se sont installés.

2 femmes et 8 hommes d'âge moyen de 36,5 ans

Sur cette même période, 1 kiné installé entre 2000 et 2007 a cessé son activité sur la commune 1 an après son installation.

#### **Départs**

Entre 2000 et 2007, 7 masseurs-kinésithérapeutes sont partis. Age moyen : 39,4 ans

Motifs : -1 installation hors département

-5 cessations d'activités

-1 retraite

Durée moyenne d'installation dans la commune : 14 ans.

### 1.3.2.2.3 LES PEDICURES-PODOLOGUES

- **Pédicure en activité : 7**

Densité pour 10 000 habitants :

- Nogent-sur-Marne : 2,3
- Val-de-Marne : 1,7
- Ile-de-France : 2,1

- **Répartition hommes / femmes par classe d'âge**

Il s'agit de 5 femmes et 2 hommes.

L'âge moyen des pédicures-podologues en activité est de 46,6 ans.

- **Conventionnement**

Tous sont conventionnés en secteur I.

- **Nature de l'exercice**

Ils ont tous une activité libérale intégrale.

- **Historique des installations et des cessations d'activité de pédicures-podologues entre 2000 et 2007**

#### **Installations**

Entre 2000 et 2007, 2 pédicures-podologues se sont installés, 2 femmes.

Age moyen d'installation : 32,5 ans.

#### **Départs**

Entre 2000 et 2007 : 1 départ de pédicure-podologue.

Motif : retraite.

#### 1.3.2.2.4 LES ORTHOPHONISTES

- **Orthophonistes en activité : 8**

Densité pour 10 000 habitants :

- Nogent-sur-Marne : 2,6
- Val-de-Marne : 2,3
- Ile-de-France: 2,2

- **Répartition hommes / femmes par classe d'âge**

Les 8 orthophonistes sont des femmes.

Age moyen : 40 ans.

- **Conventionnement**

Elles sont toutes conventionnées en secteur I.

- **Nature de l'exercice**

7 orthophonistes ont une activité libérale intégrale, 1 à une activité libérale salariée.

- **Historique des installations et des cessations d'activité d'orthophonistes entre 2000 et 2007**

##### **Installations**

Entre 2000 et 2007, 9 orthophonistes se sont installés à Nogent-sur-Marne.

Age moyen d'installation : 26,7 ans

Sur cette même période, 5 orthophonistes installés entre 2000 et 2007 ont quitté la commune en moyenne 1 an et demi après leur installation.

##### **Départs**

Entre 2000 et 2007, 10 orthophonistes sont partis.

Age moyen : 34,6 ans.

Motifs :

- 6 installations hors département
- 3 cessations d'activité
- 1 décès

Proportion de départs correspondant à une installation après 2000 : 50%

Durée moyenne d'installation dans la commune : 7,7 ans.



---

### **1.3.2.2.5 LES ORTHOPTISTES**

Le dernier orthoptiste qui exerçait à Nogent-sur-Marne a cessé son activité sur la commune en 2004 après 5 ans d'installation.

### 1.3.2.3 LES CHIRURGIENS-DENTISTES

- **Chirurgiens-dentistes en activité : 34**

Densité pour 10 000 habitants :

- Nogent-sur-Marne : 11,2
- Val-de-Marne : 6,1
- Ile-de-France : 7,0

- **Répartition hommes / femmes par classe d'âge**

55,9% des chirurgiens-dentistes en activité sont des hommes.

Age moyen : 49,6 ans.

#### **Chirurgiens-dentistes (effectifs par tranches d'âge)**

	<b>Hommes</b>	<b>Femmes</b>	<b>Total</b>
<30 ans	0	1	1
30-34 ans	2	1	3
35-39 ans	1	1	2
40-44 ans	1	2	3
45-49 ans	4	2	6
50-54 ans	2	4	6
55-59 ans	6	3	9
60-64 ans	1	0	1
> 65 ans	2	1	3
<b>Total</b>	<b>19</b>	<b>15</b>	<b>34</b>

- **Conventionnement**

Tous les chirurgiens-dentistes sont conventionnés en secteur I.

- **Nature de l'exercice**

30 chirurgiens-dentistes ont une activité libérale intégrale.

4 chirurgiens-dentistes ont une activité libérale salariée.

- **Historique des installations et des cessations d'activité des chirurgiens dentistes entre 2000 et 2007**

#### **Installations**

Entre 2000 et 2007, 8 chirurgiens-dentistes se sont installés à Nogent-sur-Marne, 6 femmes et 2 hommes.

Age moyen : 36,6 ans

#### **Départs**

Entre 2000 et 2007 : 4 départs de chirurgiens-dentistes.

Age moyen : 48,5 ans

Motifs :

- 3 installations hors du département
- 1 retraite

Durée moyenne d'installation dans la commune : 22,8 ans.

### 1.3.2.4 LES SAGES FEMMES

- **Sage femme en activité : 2**

Il y a 2 sages-femmes à Nogent-sur-Marne, 2 femmes d'un âge moyen de 54 ans, conventionnées en secteur I et exerçant une activité libérale intégrale.

L'une d'elle exerce à l'Hôpital Privé Armand Brillard.

#### **Installations**

Entre 2000 et 2007, 3 sages-femmes se sont installées à Nogent-sur-Marne, 3 femmes.

Age moyen : 43,3 ans

Sur cette même période, 1 des sages-femmes installées entre 2000 et 2007 a quitté la commune 3 ans après son installation.

#### **Départs**

Entre 2000 et 2007 : 2 départs de sage femme (en exercice à l'Hôpital Privé Armand Brillard).

Motif : 1 installation hors département et 1 cessation d'activité.

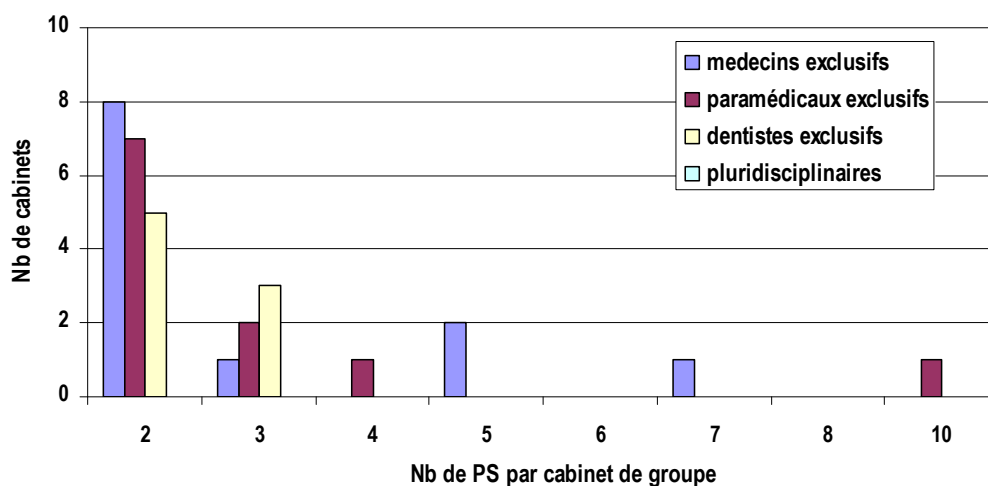
Durée moyenne d'installation dans la commune : 6,5 ans

### 1.3.2.5 STRUCTURATION DE L'OFFRE DE SOINS

Sur les 200 professionnels de santé en exercice à Nogent sur Marne, 115 exercent de manière regroupée, soit 57,5%.

#### Caractéristiques des regroupements :

#### En dehors de l'hôpital privé :



Taille moyenne des groupes : 2,5 professionnels de santé

Détail :

- cabinets médicaux exclusifs :
  - 8 cabinets composés de 2 médecins
  - 1 cabinet composé de 3 médecins (pédiatres)
  - 2 cabinets composés de 5 médecins
    - 1 omnipraticien, 1 dermatologue, 2 gynécologues et 1 rhumatologue
    - 2 cardiologues, 1 pneumologue, 1 chirurgien urologique et 1 gastro-entérologue
  - 1 cabinet composé de 7 omnipraticiens
- cabinets paramédicaux exclusifs :
  - 7 cabinets composés de 2 professionnels de santé paramédicaux
  - 2 cabinets composés de 3 professionnels de santé paramédicaux
  - 1 cabinet composé de 4 professionnels de santé paramédicaux
  - 1 cabinet composé de 10 professionnels de santé paramédicaux (infirmières)
- cabinets dentaires exclusifs :
  - 5 cabinets composés de 2 chirurgiens dentistes
  - 3 cabinets composés de 3 chirurgiens dentistes

---

### 1.3.2.6 LES OFFICINES

- Officines : 11

Nombre d'officines pour 10 000 habitants :

- Nogent-sur-Marne : 3,6
- Val-de-Marne : 3,8
- Ile-de-France: 3,9

### 1.3.2.7 LES LABORATOIRES D'ANALYSES MEDICALES

- Nombre de laboratoires d'analyses médicales : 3

---

### **1.3.3 LES CENTRES DE SANTE**

Il n'y a pas de centre de santé à Nogent sur Marne.

### **1.3.4 LES RESEAUX DE SANTE**

Plusieurs réseaux de santé interviennent sur Nogent-sur-Marne notamment :

- Accès aux soins : RAVMO, Créteil solidarité
- Cancérologie, soins palliatifs : Onco94
- Diabète : revediab, revesdiab

### **1.3.5 LA PERMANENCE DES SOINS**

Le dispositif :

- SOS médecins
- Structure privée basée sur Champigny sur Marne avec des urgentistes : orientation par le 15.