



GARGES-LÈS-GONESSE

**Les soins en libéral
Etat des lieux et perspectives**

2008

SOMMAIRE

1. GARGES LÈS GONESSE	3
1.1 POPULATION : CONTEXTE SOCIODEMOGRAPHIQUE	4
1.1.1 DENSITE ET EVOLUTION DEMOGRAPHIQUE	4
1.1.2 STRUCTURE DE LA POPULATION	5
1.1.3 CARACTERISTIQUES SOCIO-ECONOMIQUES	6
1.2 POPULATION : ETAT DE SANTE	8
1.2.1 TAUX DE MORTALITE	8
1.2.2 CONSOMMATION DE SOINS	8
1.3. OFFRE SANITAIRE	9
1.3.1 L'OFFRE DE SOINS HOSPITALIERE PUBLIQUE ET PRIVEE	9
1.3.1.1 LES ETABLISSEMENTS	9
1.3.1.2. REPARTITION DES SEJOURS MEDECINE, CHIRURGIE, OBSTETRIQUE (MCO)	9
1.3.2 L'OFFRE DE SOINS LIBERALE	10
1.3.2.1 LES MEDECINS	11
1.3.2.2 LES PROFESSIONS PARAMEDICALES	16
1.3.2.3 LES CHIRURGIENS-DENTISTES	21
1.3.2.4 STRUCTURATION DE L'OFFRE DE SOINS LIBERALE	22
1.3.2.5 LES OFFICINES	23
1.3.2.6 LES LABORATOIRES D'ANALYSES MEDICALES	23
1.3.3 LES CENTRES DE SANTE	24
1.3.4 LES RESEAUX DE SANTE	24
1.3.5 LA PERMANENCE DES SOINS	24

1. GARGES LÈS GONESSE

Département : Val d'Oise

Arrondissement : Sarcelles

Canton : Garges-lès-Gonesse (Chef lieu)

Intercommunalité : Communauté d'agglomération Val de France

Superficie : 5,47 km²

Population : 39 100 Gargeois (estimations 2005) dont :

- 35% de moins de 20 ans
- 12% de plus de 60 ans



Vue aérienne de Garges-lès-Gonesse



Source : IAURIF

1.1 POPULATION : CONTEXTE SOCIODEMOGRAPHIQUE

Précision méthodologique : pour certains éléments, seules les données issues du recensement de la population de 1999 sont disponibles à ce jour.

1.1.1 DENSITE ET EVOLUTION DEMOGRAPHIQUE

Plus de 39 100 Gargeois au 1^{er} janvier 2005 ...

Garges-lès-Gonesse compte 39 100 habitants au 1^{er} janvier 2005 (estimations Insee) répartis sur un territoire de 5,47 km²

Sa densité de population (7 148 habitants/ km²) est plus élevée que la moyenne du Val d'Oise (913 habitants/km²).

EVOLUTION DE LA POPULATION						
	1968	1975	1982	1990	1999	2005
Population sans doubles comptes	27 312	37 927	40 182	42 144	40 058	39 100

Source INSEE : recensement de la population 1999, estimations 2004-2007

La commune a connu une forte croissance démographique jusqu'en 1982, pour reculer sensiblement depuis au moins une décennie. Au 1^{er} janvier 2005 la ville compte 43 % d'habitants de plus qu'en 1968.

TAUX DEMOGRAPHIQUES (MOYENNES ANNUELLES)						
	1962-1968	1968-1975	1975-1982	1982-1990	1990-1999	1999-2005
Taux d'évolution global	17,75 %	4,82 %	-0,82 %	0,60 %	- 0,56 %	- 0,39 %
- dû au solde naturel	2,35 %	1,72 %	1,63 %	1,70 %	1,53 %	N.C.
- dû au solde migratoire	15,00 %	3,10 %	-0,81 %	-1,11 %	-2,09 %	N.C.

Source INSEE : recensement de la population 1999, estimations 2004-2007

Evolution du solde naturel Gargeois

Année	Naissances	Décès	Solde
2001	818	146	672
2002	786	162	624
2003	802	187	615
2004	827	155	672
2005	763	179	584
2006	828	148	680

Source INSEE : Etat civil

Taux de natalité pour 1 000 habitants entre 2001 et 2006

Année	Garges	Ile-de-France
2001	20.9	15,6
2002	20.1	15,5
2003	20.5	15,4
2004	21.2	15,4
2005	19.5	15,2
2006	21.2	NC

Source INSEE : Etat civil

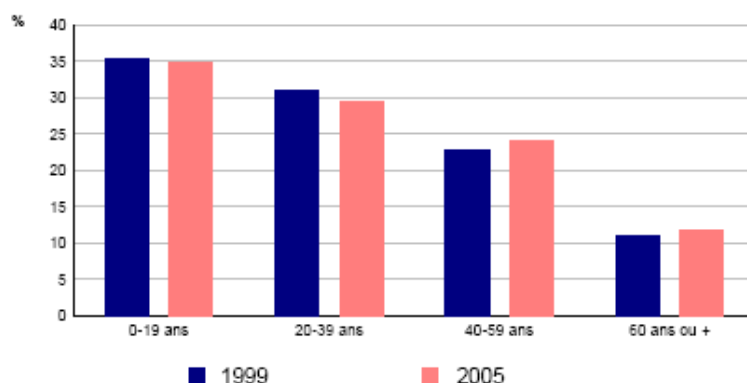
1.1.2 STRUCTURE DE LA POPULATION

Une population jeune

35% des Gargeois ont moins de 20 ans et 29% ont entre 20 et 39 ans (contre respectivement 29,5% et 29% dans le Val d'Oise).

Par ailleurs, 12% ont plus de 60 ans (14% dans le Val d'Oise).

Structure de la population des ménages par âge



Sources : Insee, Enquêtes annuelles de recensement 2004 à 2006
RP99 - Exploitations principales

Population des ménages¹ par sexe et classes d'âge

	Nombre	Part
0 à 19 ans	13 575	35%
20 à 39 ans	11 249	29%
40 à 59 ans	9 313	24%
60 ans ou plus	4 654	12%
Total	38 791	100%

	Effectifs	Part
Hommes	19 008	49%
Femmes	19 783	51%
Total	38 791	100%

Source: Insee, estimations 2004-2006

Depuis 1999, la population des ménages a diminué de 942 personnes, soit une baisse de 2,4%.

Une proportion d'étrangers supérieure à la moyenne départementale

Age en 5 tranches	Nationalité		
	Français	Etranger	Total
0 à 14 ans	79,4%	20,6%	100,0%
15 à 24 ans	76,5%	23,5%	100,0%
25 à 39 ans	66,5%	33,5%	100,0%
40 à 59 ans	68,2%	31,8%	100,0%
60 ans ou plus	80,9%	19,1%	100,0%
Total	73,5%	26,5%	100,0%

Source : Insee, recensement 1999

La population étrangère dans la commune de Garges-lès-Gonesse représente 26,5% de la population totale (la moyenne départementale est de 11%).

¹ Un ménage, au sens statistique, est défini comme l'ensemble des occupants d'une résidence principale, qu'ils aient ou non des liens de parenté. Un ménage peut ne comprendre qu'une seule personne.

1.1.3 CARACTERISTIQUES SOCIO-ECONOMIQUES

Type et composition des ménages par âge de la personne de référence

Type de ménages	15-24 ans	25-39 ans	40-59 ans	60 ans et plus	Total
Ménages d'une personne	1.1%	5.6%	5.8%	7.8%	20.5%
Autres ménages sans famille	0.3%	1.3%	0,7%	0,6%	2.7%
Familles monoparentales	0.4%	1.4%	7.2%	1.7%	14.2%
Couples	1.0%	19.4%	30,5%	11,7%	62,5%
Total	2,7%	31,3%	44,1%	21,8%	100,0%

Caractéristiques des familles selon le nombre et l'âge des enfants²

Type de famille	0 enfants	1 enfant	2 enfants	3 enfants	4 enfants	Total
Monoparentale	3,5%	8,0%	4,1%	2,5%	1,5%	19,6%
Couple	26,2%	15,8%	16,2%	12,7%	9,6%	80,4%
Total	29,6%	23,8%	20,3%	15,2%	11,1%	100,0%

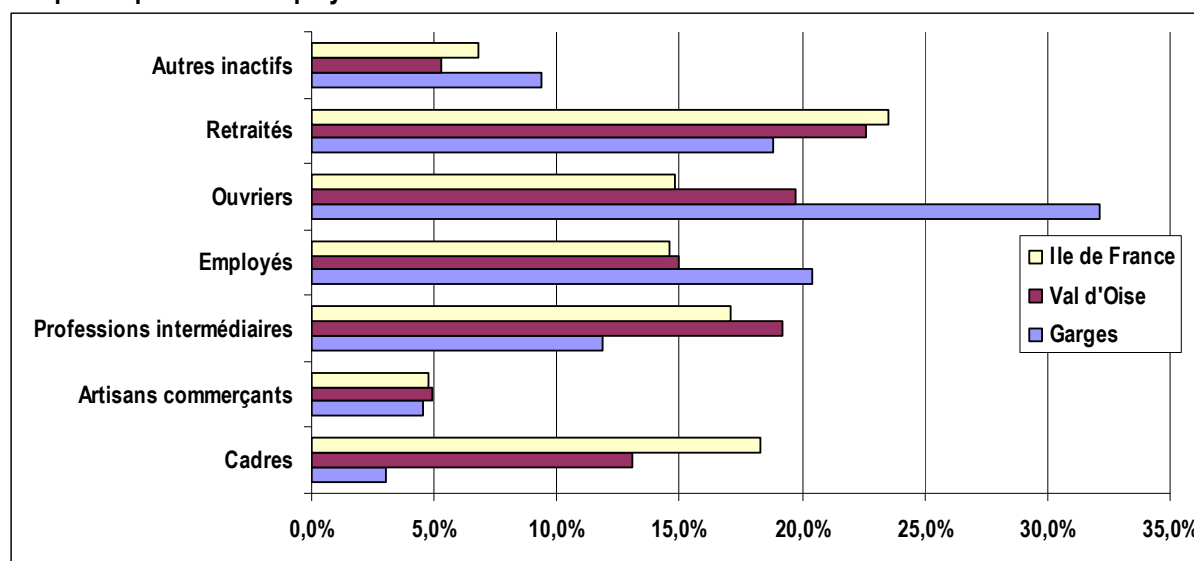
Source : Insee, recensement 1999

Garges lès Gonesse comporte moins de ménages d'une personne que la moyenne départementale (20.5% contre 23.8% dans le Val d'Oise).

Par ailleurs, la part des familles monoparentales est un peu plus importante (14.2% contre 9.8% en Val d'Oise).

70% des familles ont au moins un enfant (contre 63% en Val d'Oise) et 26.3% ont trois enfants ou plus (14.2%

Une part importante d'employés et d'ouvriers



Source : Insee, recensement 1999

La part des ouvriers et des employés dans la population des ménages est plus importante que la moyenne départementale : respectivement 32,1% (contre 19,7% dans le Val d'Oise) et 20,4% (contre 15% dans le Val d'Oise).

Les cadres ne représentent que 3% de l'ensemble des ménages, alors qu'ils sont 13,3% dans l'ensemble du département. De la même façon, on compte 11,9% de professions intermédiaires contre 19,2% dans le Val d'Oise.

² Enfants de moins de 25 ans présents dans la famille.

Les familles monoparentales sans enfant de moins de 25 ans hébergent, par définition, au moins un enfant de 25 ans ou plus

Un revenu fiscal moyen plus faible que celui du Val d'Oise

En 2006, le revenu fiscal moyen déclaré par les ménages Gargeois est de 11 172 euros (19 000 euros dans le Val d'Oise) et 62% ne sont pas imposables (38% dans le Val d'Oise).

	2006					
	Ile-de-France		Val d'Oise		Garges	
Nb foyers fiscaux	6 584 667	100%	602 116	100%	19 613	100%
Dont imposables	4 122 865	63%	374 344	62%	7542	38 %

	2006		
	Ile-de-France	Val d'Oise	Garges
Revenu fiscal moyen (en euros)	21 841	18 947	11 172
foyers fiscaux imposables	30 923	26 061	18 537

Source : DGI, l'impôt sur le revenu en 2006

Par ailleurs, une part importante de la population de Garges lès Gonesse bénéficie de minima sociaux. La population couverte par au moins une prestation CAF est importante : 68% (contre 50% dans le Val d'Oise et 45% en Ile-de-France).

Allocataires CAF et ménages bénéficiaires du RMI au 1^{er} janvier 2006

	Allocataires de la CAF	Population couverte	Nombre d'allocataires RMI	Population couverte
Garges-lès-Gonesse	8 288	26 445	1 393	3 095
Val d'Oise	188 242	595 636	18 674	37 369
Ile-de-France	1 817 115	5 182 175	214 390	384 939

Source : CAF, Val d'Oise

Enfin, lors du recensement de 1999, Garges-lès-Gonesse comptait 14,3% de chômeurs (12% dans le Val d'Oise).

1.2 POPULATION : ETAT DE SANTE

1.2.1 TAUX DE MORTALITE

Taux brut de mortalité pour 1 000 habitants

Année	Garges	Val d'Oise	Ile-de-France
2001	3,7	5,9	6,6
2002	4,1	6,0	6,6
2003	4,8	6,1	6,9
2004	4,0	5,6	6,0
2005	4,6	NC	NC

Source : Insee, Etat civil

1.2.2 CONSOMMATION DE SOINS

Année de référence : 2006

Source : URCAM Ile-de-France

Médecine générale :

En 2006 le nombre de personnes ayant bénéficié d'un acte (C (Consultations) et V (Visites)) auprès d'un omnipraticien était de 27 451.

Le nombre total de recours à la médecine générale à Garges-lès-Gonesse : 142 404.

Consommation moyenne annuelle par habitant à Garges-lès-Gonesse : 5,2 recours par an

Consommation moyenne annuelle par habitant en Ile-de-France : 4,8 recours par an

Taux de fuite : 30,4%

Pour lecture :

Les Gargeois ont consulté en moyenne 5,2 fois leur médecin généraliste en 2005.

72,1% d'entre eux ont consulté un médecin généraliste de Garges-lès-Gonesse et 37,9% ont eu recours à un médecin généraliste hors de la commune.

1.3. OFFRE SANITAIRE

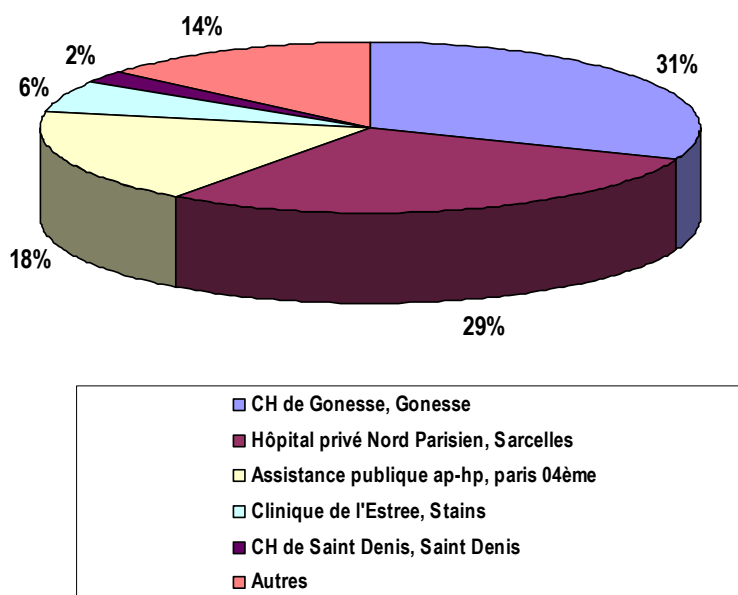
1.3.1 L'OFFRE DE SOINS HOSPITALIERE PUBLIQUE ET PRIVEE

1.3.1.1 LES ETABLISSEMENTS

Garges-lès-Gonesse ne dispose d'aucun établissement de santé sur son territoire.

1.3.1.2. REPARTITION DES SEJOURS MEDECINE, CHIRURGIE, OBSTETRIQUE (MCO)

Ventilation des séjours MCO dans les principaux établissements hospitaliers fréquentés par les patients résidant à Garges-lès-Gonesse:



Source : PMSI-MCO 2007

Séjours effectués par des patients résidant à Garges-lès-Gonesse(2007) : 10 925

Taux de fuite (2006) : 100%

L'indicateur « Taux de fuite » correspond au rapport entre le nombre de séjours de la zone géographique sélectionnée pris en charge en dehors de cette zone sur le nombre total de séjours issus de la zone sélectionnée (une zone géographique qui ne contient aucun établissement hospitalier présente un taux de fuite de 100 %).

1.3.2 L'OFFRE DE SOINS LIBERALE

Précisions méthodologiques :

Les effectifs totaux présentés pour chaque profession correspondent à l'ensemble des professionnels de santé inscrits dans les fichiers de l'Assurance Maladie diminués des professionnels en cessation d'activité.

Les professionnels de santé sont recensés selon le lieu de leur **cabinet principal**.

Les professionnels de santé exerçant en cabinet secondaire ne sont donc pas inclus dans l'analyse qui suit.

Sont concernés pour Garges-lès-Gonesse les professionnels de santé suivants :

- 5 radiologues
- 3 chirurgiens dentistes

Leurs remplaçants et/ou leurs salariés ne sont pas recensés, cependant leur activité est enregistrée sous l'identifiant du remplacé.

L'âge des professionnels de santé est celui au 31 décembre 2007.

1.3.2.1 LES MEDECINS

- **Médecins en activité : 41**

- Omnipraticiens : 24
- Spécialistes : 17

Densité pour 10 000 habitants* :

Médecins	Garges	Val d'Oise	Ile-de-France
Omnipraticiens	6,2	8,2	9,0
Spécialistes	4,3	7,1	11,5
Total	10,5	15,3	20,5

* population recensement 2004-2006

Spécialités	Effectifs
Omnipraticiens	
Total Omnipraticiens	24
Dont MEP	3
Dont médecins généralistes	21
Spécialistes	
Psychiatrie	4
Pathologie cardio-vasculaire	2
Radiodiagnostic et imagerie médicale	3
Gynécologie obstétrique	2
Pédiatrie	2
Oto-rhino-laryngologie	1
Ophtalmologie	1
Stomatologie	1
Dermato-vénérologie	1
Total Spécialistes	17
Total Général Garges-lès-Gonesse	41

Médecins à exercice particulier (MEP)	
Acupuncture	2
Psychiatrie	1
Total MEP	3

- **Répartition hommes / femmes par classe d'âge**

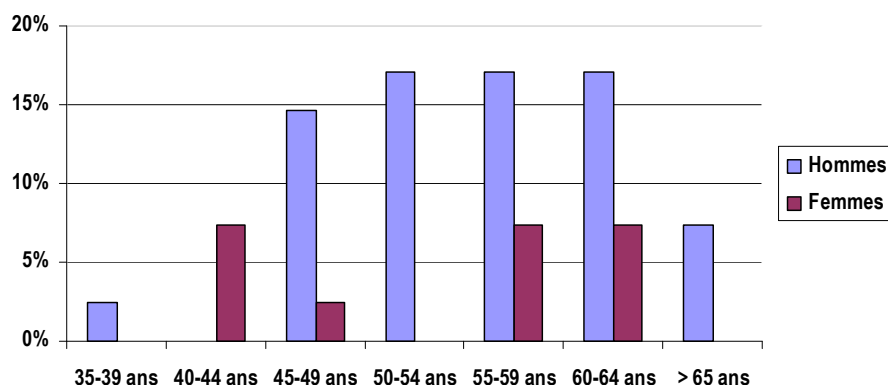
L'âge moyen des médecins en exercice à Garges-lès-Gonnesse est de 54,5 ans (53 ans pour les omnipraticiens et 56 ans pour les spécialistes).

73% ont plus de 50 ans et 56% plus de 55 ans.

Par ailleurs, 76% des médecins sont des hommes.

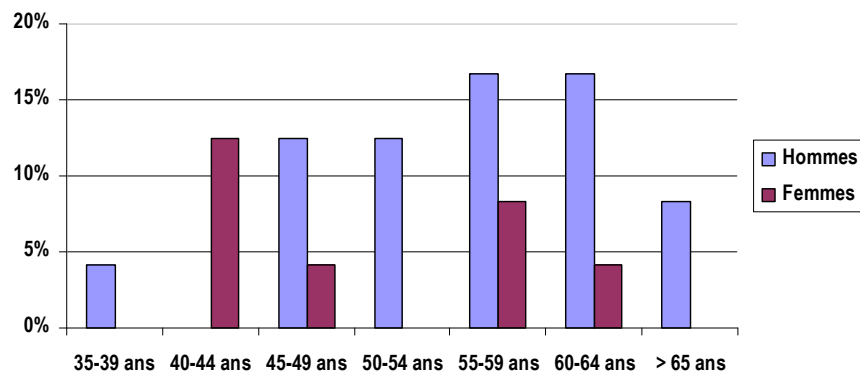
Médecins toutes spécialités confondues (effectifs par tranches d'âge)

	Hommes	Femmes	Total
35-39 ans	1	0	1
40-44 ans	0	3	3
45-49 ans	6	1	7
50-54 ans	7	0	7
55-59 ans	7	3	10
60-64 ans	7	3	10
> 65 ans	3	0	3
Total	31	10	41



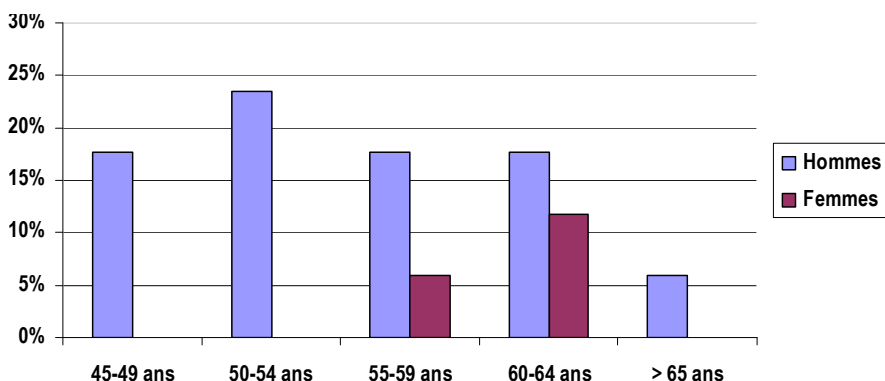
Omnipraticiens (effectifs par tranches d'âge)

	Hommes	Femmes	Total
35-39 ans	1	0	1
40-44 ans	0	3	3
45-49 ans	3	1	4
50-54 ans	3	0	3
55-59 ans	4	2	6
60-64 ans	4	1	5
> 65 ans	2	0	2
Total	17	7	24



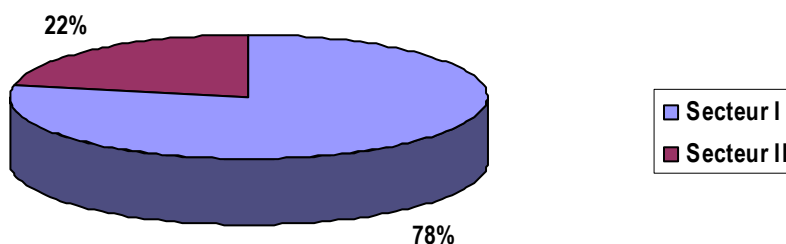
Spécialistes (effectifs par tranches d'âge)

	Hommes	Femmes	Total
45-49 ans	3	0	3
50-54 ans	4	0	4
55-59 ans	3	1	4
60-64 ans	3	2	5
> 65 ans	1	0	1
Total	14	3	17



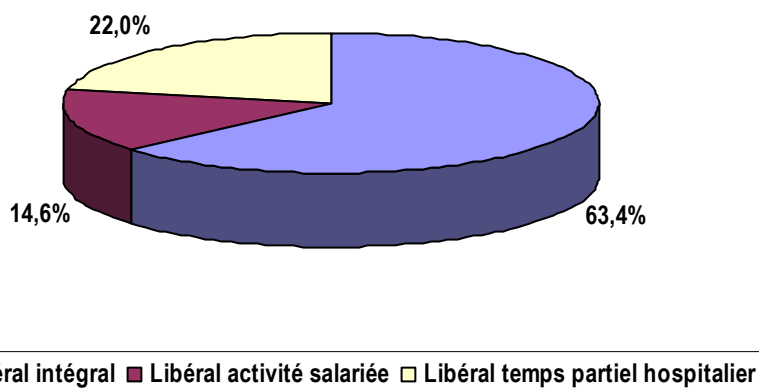
- **Conventionnement**

78% des médecins en activité exercent en secteur I.



Conventionnement	Secteur	Effectifs
PRATICIEN CONVENTIONNE SANS DÉPASSEMENT PERMANENT	I	31
Omnipraticiens		18
Spécialistes		13
PRATICIEN CONVENTIONNE AVEC DÉPASSEMENT PERMANENT	I	1
Omnipraticiens		0
Spécialistes		1
PRATICIEN CONVENTIONNE AVEC HONORAIRES LIBRES	II	9
Omnipraticiens		6
Spécialistes		3

- **Nature de l'exercice**



Nombre de médecins selon la catégorie et la nature d'exercice

Exercice	Omnipraticiens	Spécialistes	Total
Libéral intégral	19	7	26
Libéral activité salariée	3	3	6
Libéral temps partiel hospitalier	2	7	9
Total	24	17	41

- *Activité libérale exclusive : exercice libéral intégral.*
- *Activité libérale et salariée : exercice libéral à temps partiel avec activité salariée autre qu'hospitalière.*
- *Activité libérale et hospitalière : exercice libéral à temps partiel avec temps partiel hospitalier.*

- **Historique des installations et des cessations d'activité des médecins depuis 2000**

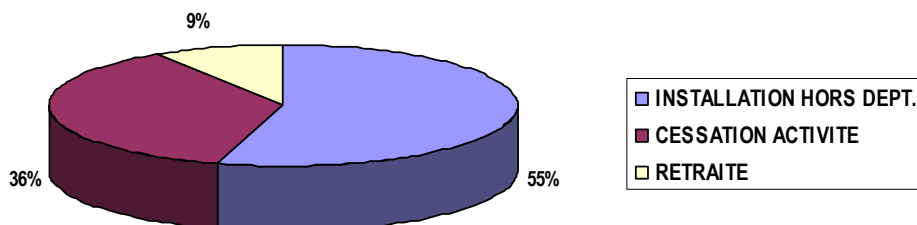
Départs de médecins

Depuis 2000, 11 médecins ont cessé d'exercer à Garges-lès-Gonesse : 9 omnipraticiens et 2 spécialistes (ophtalmologistes).

Age moyen de départ tous motifs confondus : 51 ans

Motifs :

- 6 installations hors du département
- 4 cessations d'activité
- 1 retraite



Durée d'installation dans la commune des 11 médecins ayant cessé d'y exercer depuis 2000:

	Omnipraticiens	Spécialistes	Total
< 5 ans	2	0	2
5 – 9 ans	0	0	0
10-14 ans	0	1	1
15-19 ans	0	0	0
20-24 ans	4	1	5
> 25 ans	3	0	4
Total	9	2	11

Durée moyenne d'installation dans la commune : 18 ans

Installations de médecins

Depuis 2000, 4 médecins se sont installés à Garges-lès-Gonesse (4 omnipraticiens).

Age moyen d'installation : 34 ans.

Sur cette même période, 2 de ces nouveaux installés ont quitté Garges-lès-Gonesse peu de temps après leur installation (durée moyenne d'exercice à Garges-lès-Gonesse : 2,5 ans).

- Données d'activité

Activité des médecins libéraux au 31 décembre 2005

Médecins (1)	HONORAIRES MOYENS (euros)	
	Garges-lès-Gonesse	ILE-DE-FRANCE
Omnipraticiens	132 052	114 976
Spécialistes	216 301	206 224
Total libéraux	163 646	165 293

Source : SNIR 2005 - Régime Général

(1) : Effectifs des actifs à part entière, c'est-à-dire les professionnels de santé :

- actifs au 31 déc. de l'année considérée et ayant perçu au moins 1€ d'honoraires pendant l'année considérée,
- conventionnés, titulaires du droit permanent au dépassement, honoraires libres (exclus les non conventionnés),
- ayant un exercice libéral intégral, à temps partiel, avec temps partiel hospitalier (exclus les médecins hospitaliers plein temps),
- qui ne se sont pas installés au cours de l'année considérée,
- âgés de moins de 65 ans.

Il s'agit des données d'activité concernant l'ensemble des prestations réalisées dans le secteur libéral (actes, prescriptions) soumises à remboursement auprès des organismes d'Assurance Maladie.

Seule l'activité des professionnels APE est prise en compte, elle inclut l'activité réalisée au cabinet du professionnel, au domicile du malade ou dans un établissement de soins dès lors qu'elle est identifiée par le numéro du professionnel exécutant ou prescripteur, celui-ci pouvant par ailleurs employer des auxiliaires salariés. L'activité des remplaçants est enregistrée sous l'identifiant du remplacé.

1.3.2.2 LES PROFESSIONS PARAMEDICALES

1.3.2.2.1 LES INFIRMIERS

Remarque : un des infirmiers exerce également en tant que masseur-kinésithérapeute.

- **Infirmiers en activité : 11**

Densité pour 10 000 habitants :

- Garges-lès-Gonesse : 2,8
- Val d'Oise : 4,6
- Ile-de-France : 4,2

- **Répartition hommes / femmes par classe d'âge**

Il s'agit de 9 femmes et 2 hommes.

L'âge moyen des infirmiers en activité est 50 ans.

- **Conventionnement**

Tous sont conventionnés en secteur I.

- **Nature de l'exercice**

Tous les infirmiers ont une activité libérale intégrale, sauf un exerçant une activité libérale salariée.

- **Historique des installations et des cessations d'activité d'infirmiers entre 2000 et 2007**

Départs d'infirmiers

Depuis 2000, il y a eu 5 départs d'infirmiers.

Motifs : 2 cessations d'activité, 1 installation hors département, 1 départ à la retraite et 1 décès.

L'âge moyen de départ est de 52 ans.

Durée moyenne d'installation dans la commune : 12 ans.

Installations d'infirmiers

Depuis 2000, 5 infirmiers se sont installés : il s'agit de 4 femmes et 1 homme.

Age moyen d'installation : 39 ans

Sur cette même période, 1 de ces nouveaux installés a quitté Garges-lès-Gonesse peu de temps après son installation (durée d'exercice dans la commune : 9 mois).

1.3.2.2.2 LES MASSEURS KINESITHERAPEUTES

Remarque : un des masseurs kinésithérapeutes exerce également en tant qu'infirmier.

- **Masseurs kinésithérapeutes en activité : 20**

Densité pour 10 000 habitants :

- Garges lès Gonesse: 5,1
- Val d'Oise : 5,7
- Ile-de-France: 7,1

- **Répartition hommes / femmes et âge**

65% des masseurs-kinésithérapeutes en activité sont des hommes.

Moyenne d'âge : 48 ans.

- **Conventionnement**

Les 11 masseurs-kinésithérapeutes sont conventionnés en secteur I.

- **Nature de l'exercice**

Tous les masseurs-kinésithérapeutes ont une activité libérale intégrale.

- **Historique des installations et des cessations d'activité de masseurs kinésithérapeutes entre 2000 et 2007**

Départs de masseurs kinésithérapeutes

Depuis 2000, 12 masseurs-kinésithérapeutes sont partis.

Age moyen de départ : 36,5 ans

Motifs :

- 9 installations hors du département
- 3 cessations d'activité

Durée moyenne d'installation dans la commune : 6 ans

Installations de masseurs kinésithérapeutes

Depuis 2000, 12 masseurs-kinésithérapeutes se sont installés.

Age moyen d'installation : 32 ans

On dénombre 2 femmes, soit 17% du total des nouveaux installés

Sur cette même période, 7 de ces nouveaux installés ont quitté Garges-lès-Gonesse peu de temps après leur installation (durée moyenne d'exercice à Garges-lès-Gonesse: 2 ans).

1.3.2.2.3 LES PEDICURES-PODOLOGUES

- **Pédicures podologues en activité : 2**

Densité pour 10 000 habitants :

- Garges-lès-Gonesse: 0,5
- Val d'Oise : 1,6
- Ile-de-France : 2,1

Les deux pédicures podologues en activité sont des hommes ayant une activité libérale intégrale.

Depuis 2000, aucun pédicure-podologue ne s'est installé dans la commune de Garges-lès-Gonesse. Deux pédicures podologues ont par contre cessé leur activité. Motifs : 1 cessation d'activité et 1 départ à la retraite.

1.3.2.2.4 LES ORTHOPHONISTES

- **Orthophonistes en activité : 2**

Densité pour 10 000 habitants :

- Garges-lès-Gonesse: 0,5
- Val d'Oise : 2,0
- Ile-de-France: 2,3

Les deux orthophonistes en activité sont des femmes ayant une activité libérale intégrale.

Depuis 2000, aucune orthophoniste ne s'est installée dans la commune de Garges-lès-Gonesse.

Deux orthophonistes ont par contre cessé leur activité. Motifs : 1 cessation d'activité et 1 départ à la retraite.

1.3.2.2.5 LES ORTHOPTISTES

- **Orthoptistes : 1**

Densité pour 10 000 habitants :

- Garges-lès-Gonesse: 0,3
- Val d'Oise : 0,3
- Ile-de-France : 0,4

Une orthoptiste exerce à Garges-lès-Gonesse, conventionnée secteur 1, ayant une activité libérale intégrale et installée depuis 2002.

- **Historique des installations et des cessations d'activité d'orthoptistes depuis 2000**

Départs d'orthoptistes

Depuis 2000, 2 orthoptistes ont cessé leur activité à Garges-lès-Gonesse.
Motifs de départs : 1 installation hors du département et 1 cessation d'activité.

Nouveaux installés

Un orthoptiste s'est installé en 2002, il s'agit de celui en exercice actuellement dans la commune.

1.3.2.3 LES CHIRURGIENS-DENTISTES

- **Chirurgiens-dentistes en activité : 14**

Densité pour 10 000 habitants :

- Garges-lès-Gonesse: 3,6
- Val d'Oise : 4,8
- Ile-de-France : 7,0

- **Répartition hommes / femmes par classe d'âge**

80% des chirurgiens-dentistes en activité sont des hommes.

Age moyen : 51 ans.

Chirurgiens-dentistes (effectifs par tranches d'âge)

	Hommes	Femmes	Total
30-34 ans	1	0	1
35-39 ans	0	0	0
40-44 ans	1	0	1
45-49 ans	4	2	6
50-54 ans	3	0	3
55-59 ans	1	1	2
>60 ans	1	0	1
Total	11	3	14

- **Conventionnement**

Les 14 chirurgiens-dentistes sont conventionnés en secteur I.

- **Nature de l'exercice**

Tous les chirurgiens-dentistes ont une activité libérale intégrale.

- **Historique des installations et des cessations d'activité de chirurgiens dentistes**

Départs de chirurgiens dentistes

Depuis 2000: 3 départs de chirurgiens-dentistes.

Motifs : 2 installations hors du département, et 1 cessation d'activité.

Installations de chirurgiens dentistes

Depuis 2000, 3 chirurgiens-dentistes se sont installés à Garges-lès-Gonesse.

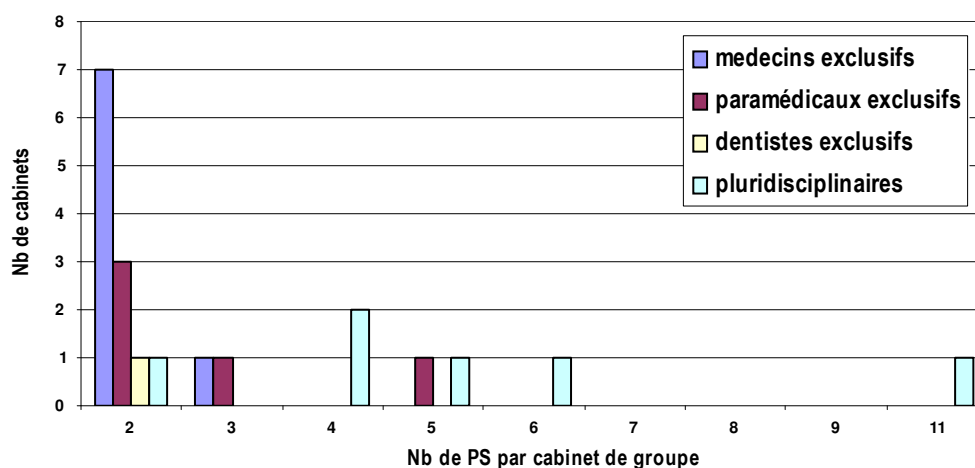
Age moyen d'installation : 51 ans.

Sur cette même période, 1 de ces nouveaux installés a quitté Garges-lès-Gonesse peu de temps après son installation (durée d'exercice à Garges-lès-Gonesse: 4 ans).

1.3.2.4 STRUCTURATION DE L'OFFRE DE SOINS LIBERALE

65 professionnels de santé Gargeois exercent en groupe, soit un taux de regroupement de 68%.
La taille moyenne des groupes est de 3,2 professionnels de santé.

Caractéristiques des cabinets de groupe à Garges-lès-Gonesse :



Cabinets médicaux exclusifs :

- 1 groupe composé de 2 omnipraticiens
- 5 groupes composés de 2 spécialistes
- 1 groupe composé de 3 omnipraticiens

Cabinets paramédicaux exclusifs :

- 3 groupes composés de 2 professionnels paramédicaux
- 1 groupe composé de 3 professionnels paramédicaux
- 1 groupe composé de 5 professionnels paramédicaux (5 masseurs kinésithérapeutes)

Cabinets dentaires exclusifs :

- 1 groupe composé de 2 chirurgiens-dentistes

Cabinets pluridisciplinaires :

- 1 groupe composé de 2 professionnels de santé
- 2 groupes composés de 4 professionnels de santé :
 - o 3 masseurs kinésithérapeutes et 1 omnipraticien
 - o 3 omnipraticiens et 1 orthophoniste
- 1 groupe composé de 5 professionnels de santé (2 masseurs kinésithérapeutes, 1 infirmière, 1 omnipraticien et 1 pédicure)
- 1 groupe composé de 6 professionnels de santé (1 omnipraticien, 1 pédiatre, 1 ophtalmologiste, 1 orthoptiste et 2 chirurgiens dentistes)
- 1 groupe composé de 11 professionnels de santé (5 omnipraticiens, 4 infirmières, 1 masseur kinésithérapeute, 1 chirurgien dentiste)

1.3.2.5 LES OFFICINES

- Officines : 13

Nombre d'officines pour 10 000 habitants :

- Garges-lès-Gonesse : 3,3
- Val d'Oise : 3,4
- Ile-de-France: 3,9

1.3.2.6 LES LABORATOIRES D'ANALYSES MEDICALES

- Nombre de laboratoires d'analyses médicales : 2

1.3.3 LES CENTRES DE SANTE

Il n'y a pas de centre de santé à Garges-lès-Gonesse.

1.3.4 LES RESEAUX DE SANTE

Plusieurs réseaux de santé interviennent à Garges-lès-Gonesse notamment :

- Cancérologie : Onconord
- Diabète : RDVO
- Soins palliatifs : Epsilon

1.3.5 LA PERMANENCE DES SOINS

Le dispositif :

- la Maison médicale de garde de Gonesse
- Sos médecins